

Specification

Capacity:3kg-180kgs
 Division:1D=100g/0.2lb
 Unit:KG/LB/ST
 Battery:2*AAA battery(not include)
 Best working temperature:5~35℃
 Storage temperature:-10~60℃
 Moisture Environment:≤90%RH

Notices

KG/LB Switch button: There is a button on the back of the weight scale.
 1. Please stand on the scale in the right direction.
 2. Please stand on the scale no less than 10 seconds if you measure weight.
 3. Please confirm gender, height, weight data is correct

Warnings

1. Please keep the scale away from wet floor, don't use the scale if the glass is wet in case of slip.

2. Please stand on the middle of the scale in case of turnover.
 3. The platform of the scale is made of glass, please avoid sharp or harsh things scratching the surface, excessive forces or sudden shocks, unexpected fallen-off will break the glass and injure the user.
 4. The scale is not waterproof. Keep the surrounding environment dry, do not submerge it in water.
 5. Use soft cloth with neutral cleaning liquids to clean the surface, keep away contacting with organic solvent nor chemicals.
 6. When the batteries are in low power status, please remove the batteries in case of leaking liquids corrode the scale.

English

Step 1 Install App

Use your device to scan QR Code or search OKOK from App Store/Google Play to install App.

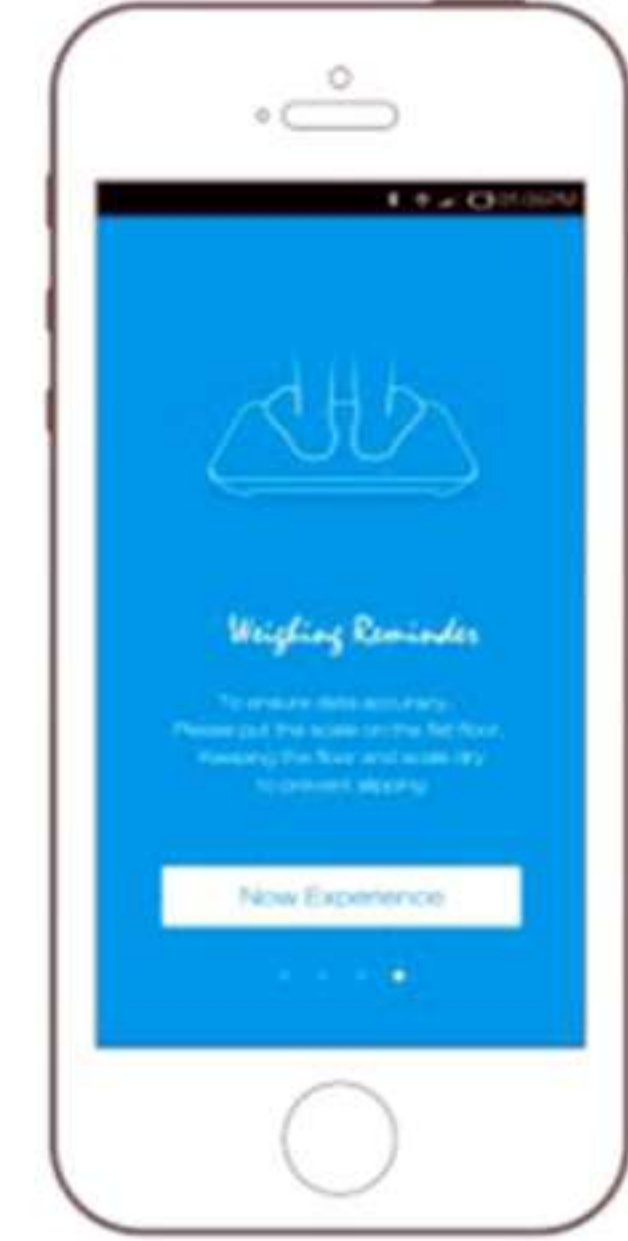
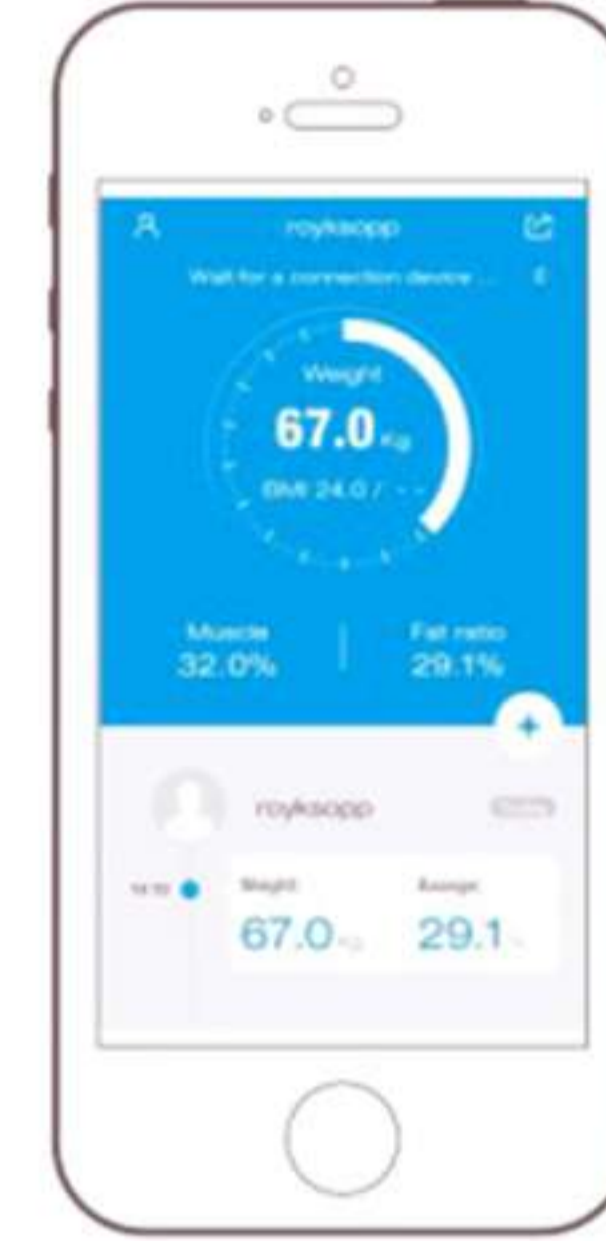
- 1/ Switch on wireless
- 2/ Phone or Tablet connects to Net (WiFi, 3G or 4G)



Step 3 Weighing

Enter into "Dynamic Weight" interface

Stand on the scale and synchronize weight data onto APP




Step 2 Pair the devices, register and complete user information

Open APP, begin to weigh and pair

Register as a user

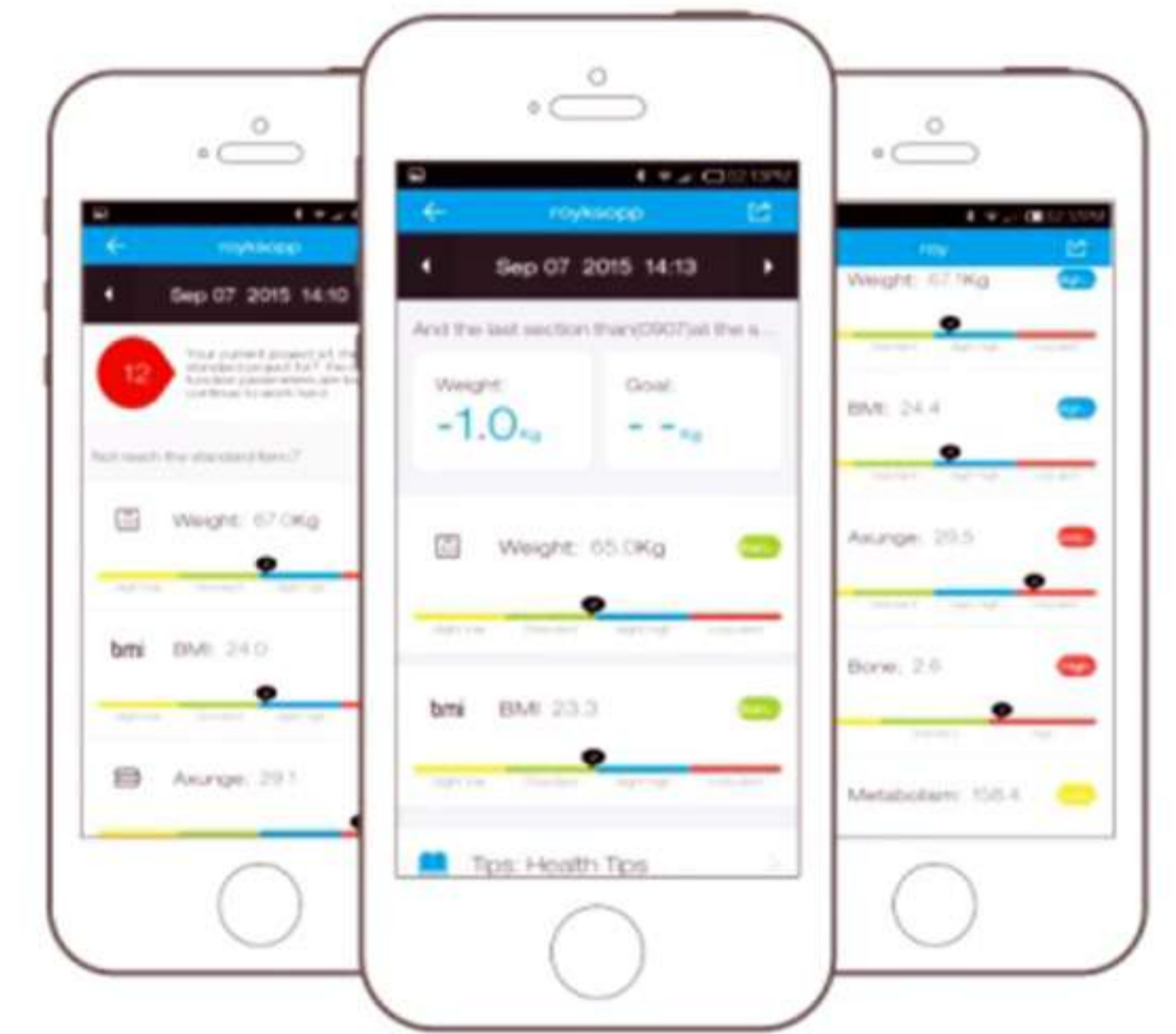
Complete personal information



Step 4 View the test result

Enter into "Weight Trend" interface

View test report



仕様

容量:3 kg-180 kg
 パーティション:1 D=100 g/0.2 lb
 単位:KG/LB/ST
 電池:2*AAA電池(含まない)
 最適動作温度:5~35℃
 保管温度:-10~60℃
 湿度環境:≤90%RH

に知らせる

KG/LBスイッチボタン:台秤の背面にボタンがあります。
 1.台秤の上に立って、方向が正しいようにしてください。
 2.体重を測定する場合は、台秤に10秒以上立ってください。
 3.性別、身長、体重データが正しいか確認してください

に警告

1.台秤を湿った床から離してください。ガラスが湿っている場合は、滑らないように台秤を使わないでください。

- 2.人の流れが起こらないように天秤の真ん中に立ってください。
- 3.台秤のプラットフォームはガラス製で、鋭いものや粗いものが表面をこするのを避け、力を入れすぎたり、突然衝撃を受けたりしないようにしてください。意外に脱落するとガラスを割って使用者を傷つけることがあります。
- 4.秤は防水ではありません。周囲を乾燥させ、水に浸さないようにします。
- 5.有機溶媒や化学品との接触を避けるために、柔らかい布と中性洗剤で表面を洗浄する。
- 6.電池が低電力状態の場合は、漏れた液体がスケールを腐食しないように電池を取り出してください。

ステップ1 アプリケーションのインストール

デバイスを使用してQRコードをスキャンするか、App Store/Google PlayからOKを検索してアプリケーションをインストールします。

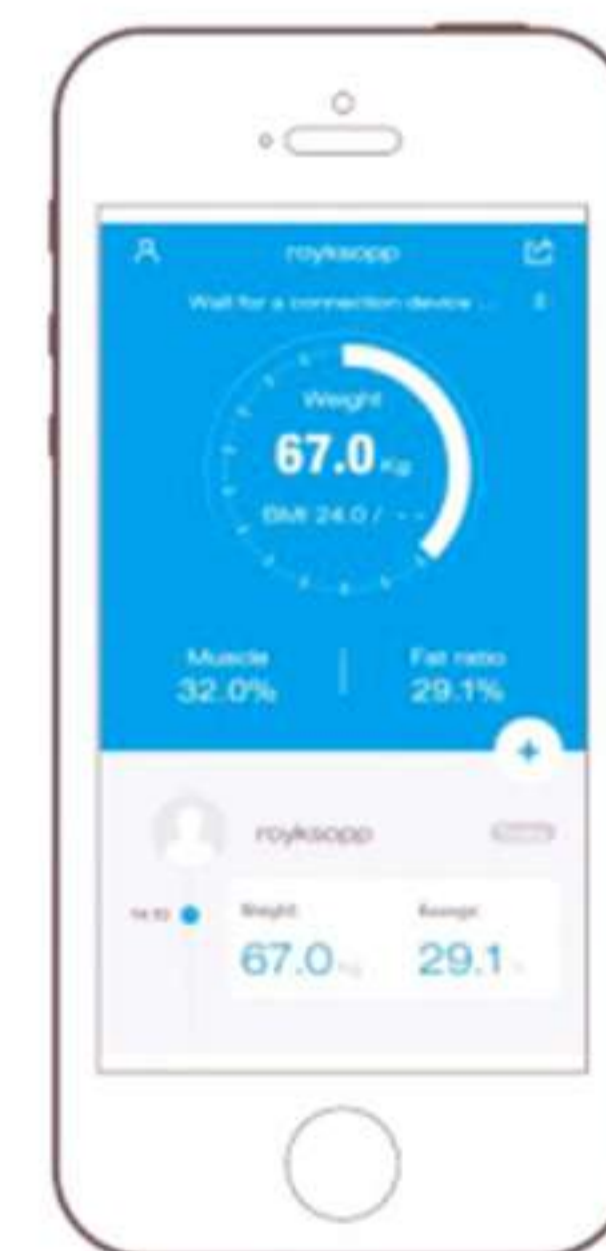
- 1/ ワイヤレスをオンにする
- 2/ 携帯電話またはタブレット接続ネットワーク (WiFi、3Gまたは4G)



ステップ3 の重さがある

動的重量インタフェースへ

台秤の上に立って、重量データをアプリに同期させる



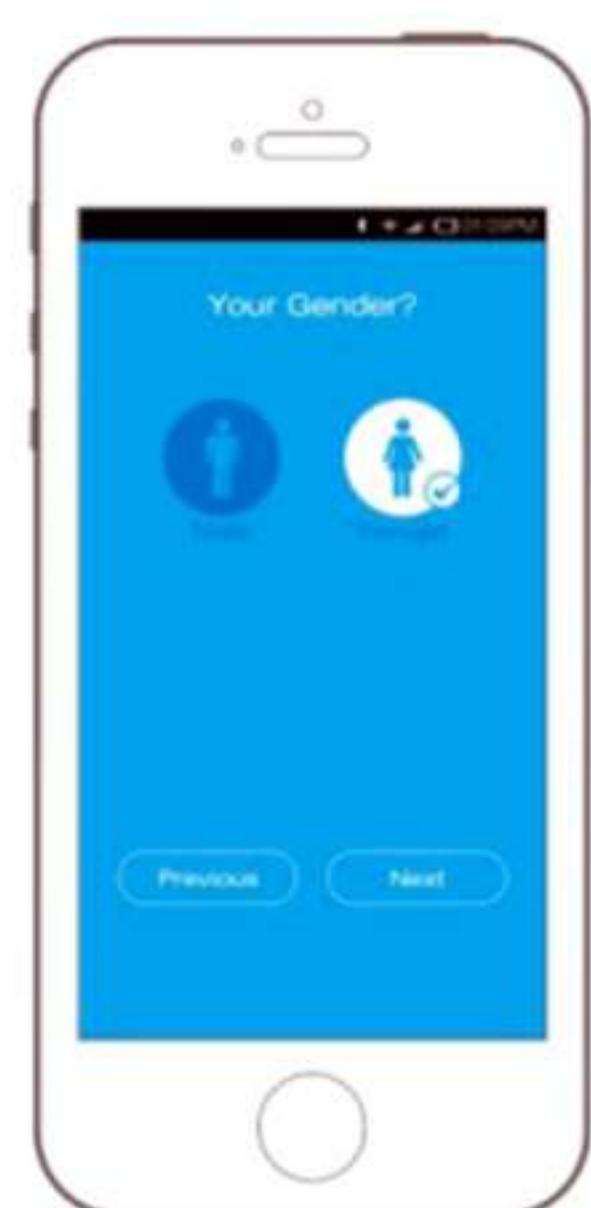
Japanese

ステップ2 デバイスのペアリング、登録、使用情報の完了

APPを開き、秤量ペアを開始

ユーザーとして登録

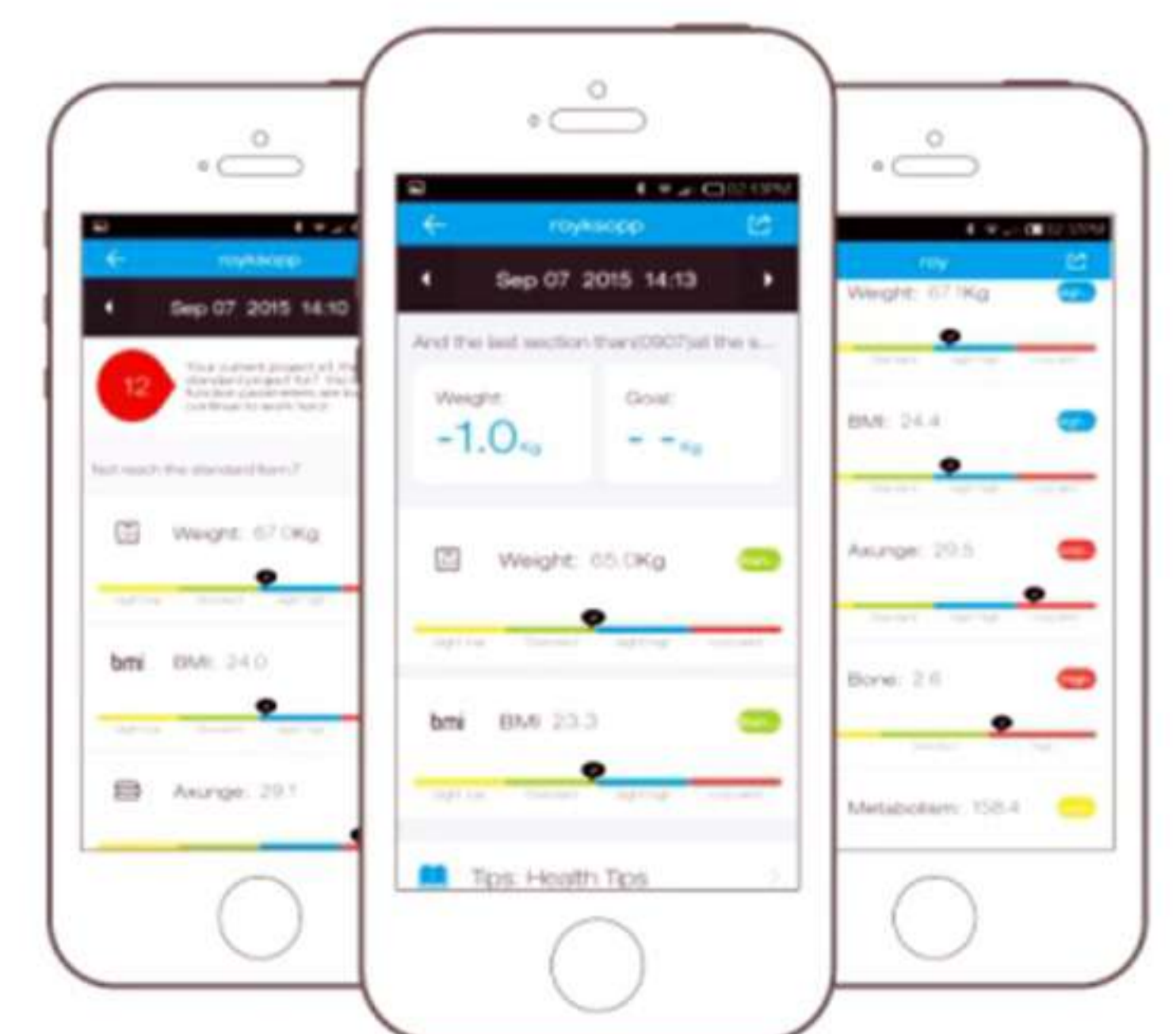
完全な個人情報



ステップ4 テスト結果の表示

「体重トレンド」画面へ

テストレポートの表示



Specificazione

Capacità: 3kg-180kgs
Divisione: 1D=100g/0,2lb
Unità:KG/LB/ST
Batteria: 2 * AAA batteria (non include)
Migliore temperatura di lavoro: 5~35°C
Temperatura di stoccaggio: -10~60°C
Ambiente di umidità:≤90%RH

Avvisi

Pulsante interruttore KG/LB: C'è un pulsante sul retro della bilancia di peso
1. Si prega di stare sulla scala nella direzione giusta
2. Si prega di stare sulla bilancia non meno di 10 secondi se si misura peso.
3. Si prega di confermare il sesso, l'altezza, i dati di peso sono corretti

Avvertenze

1. Si prega di tenere la bilancia lontano dal pavimento bagnato, non utilizzare la bilancia se il vetro è bagnato in caso di scivolamento.

2. Si prega di stare al centro della scala in caso di fatturato.
3. La piattaforma della bilancia è fatta di vetro, si prega di evitare cose taglienti o dure che graffiano la superficie, forze eccessive o urti improvvisi, cadute inaspettate romperanno il vetro e feriranno l'utente.
4. La bilancia non è impermeabile. Tenere l'ambiente circostante asciutto, non immergerlo in acqua.
5. Utilizzare panno morbido con liquidi di pulizia neutral per pulire la superficie, tenere lontano il contatto con solvente organico né prodotti chimici.
6. Quando le batterie sono in stato di bassa potenza, rimuovere le batterie in caso di perdite di liquidi corrodano la bilancia.

fase 1 Installa app

- 1/ Attiva wireless
- 2/ Telefono o Tablet si collega alla rete (WiFi, 3G o 4G)

Utilizzare il dispositivo per eseguire la scansione del QR Code o cercare OKOK da App Store/Google Play per installare App.

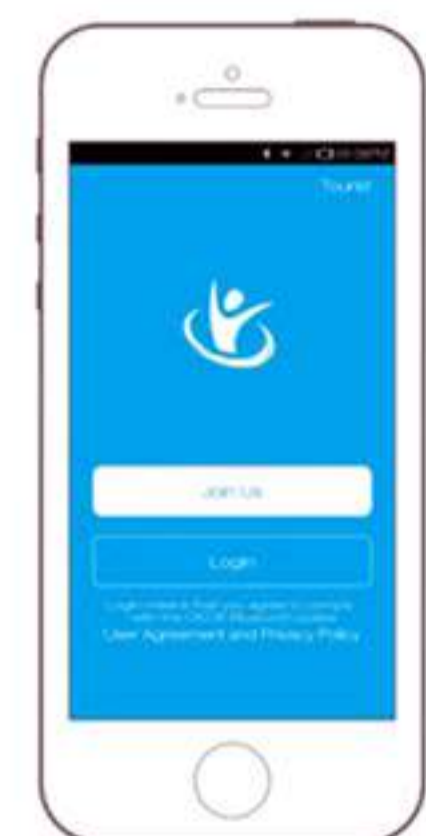


fase 2 Associare i dispositivi, registrare e completare le informazioni utente

Apri APP, inizia a pesare e accoppiare



Registrati come utente



Informazioni personali complete



fase 3 Pesatura

Entra nell'interfaccia "Peso dinamico"



Stand sulla bilancia e sincronizzare i dati di peso su APP

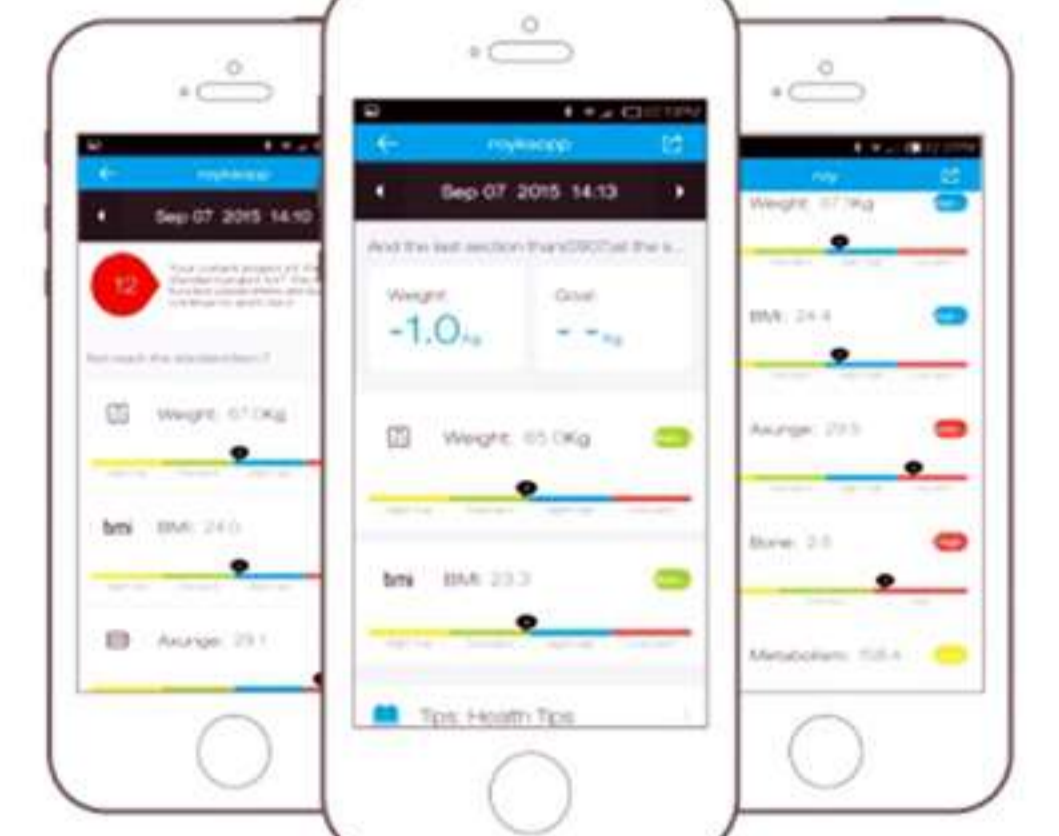


fase 4 Visualizza il risultato del test

Inserire nell'interfaccia "Tendenza del peso"



Visualizza rapporto di prova



Italian

Spezifikation

Kapazität:3kg-180kgs
Division: 1D=100g/0.2lb
Einheit:KG/LB/ST
Batterie: 2*AAA Batterie (nicht enthalten)
Beste Arbeitstemperatur: 5~35°C
Lagertemperatur:-10~60°C
Feuchtigkeitsumgebung:≤90%RH

Bekanntmachungen

KG/LB Schalter: Auf der Rückseite der Gewichtswaage befindet sich eine Taste.
1. Bitte stellen Sie sich auf die Waage in die richtige Richtung.
2. Bitte stellen Sie sich auf die Waage nicht weniger als 10 Sekunden, wenn Sie Gewicht messen.
3. Bitte bestätigen Sie Geschlecht, Größe, Gewicht Daten sind korrekt

Warnungen

1. Bitte halten Sie die Skala vom nassen Boden fern, verwenden Sie die Skala nicht, wenn das Glas im Falle von Rutsch nass ist.

2. Bitte stehen Sie bei Umsatz in der Mitte der Waage.
3. Die Plattform der Skala besteht aus Glas, bitte vermeiden Sie scharfe oder raue Dinge, die die Oberfläche kratzen, übermäßige Kräfte oder plötzliche Stöße, unerwartetes Herfallen bricht das Glas und verletzt den Benutzer.
4. Die Waage ist nicht wasserdicht. Halten Sie die Umgebung trocken, tauchen Sie sie nicht in Wasser.
5. Verwenden Sie ein weiches Tuch mit neutralen Reinigungsflüssigkeiten, um die Oberfläche zu reinigen, halten Sie den Kontakt mit organischem Lösungsmittel oder Chemikalien fern.
6. Wenn die Batterien im niedrigen Stromzustand sind, entfernen Sie bitte die Batterien, falls Flüssigkeiten austreten, die die Waage korrodieren.

Schritt 1 App installieren

- 1/ WLAN einschalten
- 2/ Telefon oder Tablet verbindet sich mit dem Netz (WiFi, 3G oder 4G)

Scannen Sie mit Ihrem Gerät QR-Code oder suchen Sie OKOK im App Store/Google Play, um die App zu installieren.



Schritt 2 Koppeln Sie die Geräte, registrieren Sie sich und vervollständigen Sie Benutzerinformationen

APP öffnen, anfangen zu wiegen und zu paaren



Registrieren Sie sich als Benutzer



Vollständige persönliche Informationen



Schritt 3 Wiegen

In die Schnittstelle "Dynamisches Gewicht" eingeben



Stellen Sie sich auf die Waage und synchronisieren Sie Gewichtsdaten auf APP

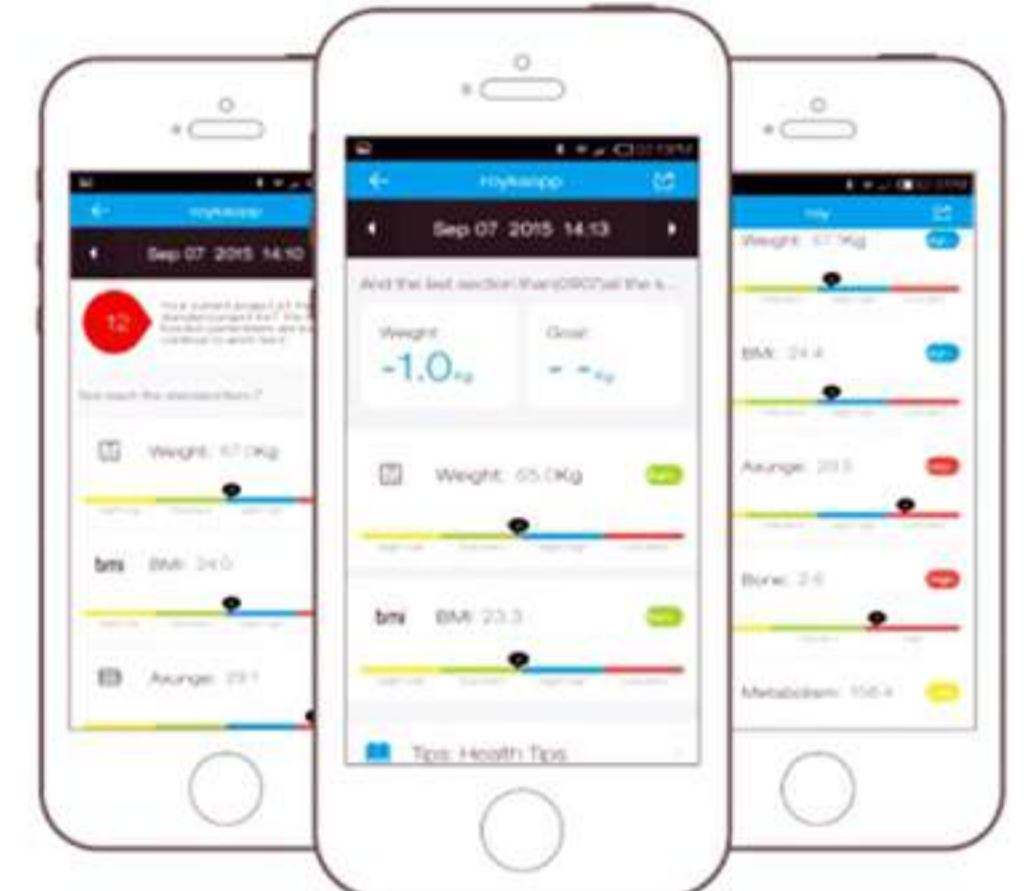


Schritt 3 Prüfergebnis anzeigen

Geben Sie in die Benutzeroberfläche "Weight Trend" ein



Testbericht anzeigen



German

Spécifications

Capacité: 3kg - 180kg
Division: 1D = 100g / 0.2lb
Unité: kg / LB / ST
Courant: ≤25ma
Batterie: 2 * piles AAA (non incluses)
Température de stockage: - 10 ~ 60 °C
Environnement d'humidité: ≤90% RH

Notifications

Bouton de commutation kg / LB: il y a un bouton à l'arrière de la balance.
1. Veuillez vous tenir sur la balance, dans la bonne direction.
2. Si vous mesurez votre poids, veuillez vous tenir sur la balance pendant au moins 10 secondes.
3. Veuillez confirmer si les données de sexe, de taille et de poids sont correctes

Avvertimento

1. S'il vous plaît garder la balance loin du sol humide, si le verre est humide, s'il vous plaît ne pas utiliser la balance pour éviter de glisser.

2. Veuillez vous tenir au milieu de la balance au cas où un mouvement de personnes se produirait.
3. La plate - forme de la balance est en verre, veuillez éviter les choses tranchantes ou rugueuses qui grattent la surface, évitez les forces excessives ou les chocs soudains, la chute accidentelle brisera le verre et blessera l'utilisateur.
4. La balance n'est pas imperméable à l'eau. Gardez l'environnement sec et ne l'immergez pas dans l'eau.
5. Nettoyez la surface avec un chiffon doux et un liquide de nettoyage neutre pour éviter tout contact avec des solvants organiques ou des produits chimiques.
6. lorsque la batterie est dans un état de faible puissance, veuillez retirer la batterie pour éviter que le liquide qui fuit ne corrode le tartre.

Étape 1 Installer l'application

- 1/ Activer le sans fil
- 2/ Téléphone ou tablette connecté au réseau (wifi, 3G ou 4G)

Utilisez votre appareil pour scanner le Code QR ou recherchez ok depuis l'app store / Google Play pour installer l'application.




Étape 2 Jumeler les appareils, s'inscrire et remplir les informations de l'utilisateur

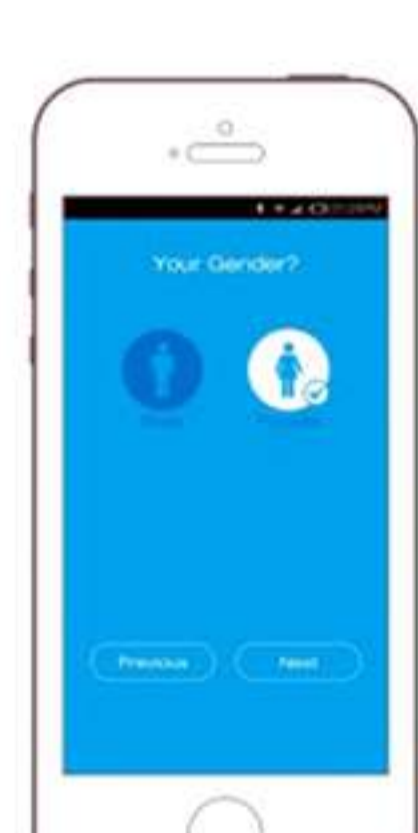
Ouvrez l'app et commencez à peser l'appariement



S'inscrire en tant qu'utilisateur



Informations personnelles complètes



Étape 3 Pesage

Entrez dans l'interface "Dynamic weight"



Debout sur la balance synchroniser les données de poids sur l'app



Étape 4 Voir les résultats des tests

Aller à l'interface "Tendances de poids"



Voir le rapport de test



French

Especificaciones

Capacidad: 3 kg - 180 kg
División: 1D = 100g / 0,2lb
Unidad: kg / lb / ST
Batería: 2 * batería AAA (excluida)
Temperatura de trabajo óptima: 5~35°C
Temperatura de almacenamiento: -10~60°C
Ambiente de humedad: ≤ 90% RH

Aviso

Botón de conmutación kg / lb: hay un botón en la parte posterior de la báscula.
1. por favor, Póngase de pie en la báscula en la dirección correcta.
2. si mide su peso, Póngase de pie en la báscula durante no menos de 10 segundos.
3. confirme si los datos de sexo, altura y peso son correctos

Aviso

1. mantenga la báscula alejada del suelo húmedo y, si el vidrio está húmedo, no use la báscula para evitar resbalones.

2. por favor, Póngase en medio de la balanza en caso de movimiento de personas.
3. la Plataforma de la báscula está hecha de vidrio. evite que algo afilado o áspero rasque la superficie, evite el impacto excesivo o repentino, y la caída accidental romperá el vidrio y dañará al usuario.
4. la báscula no es impermeable. Mantenga el ambiente seco y no lo sumerja en agua.
5. limpie la superficie con un paño blando y un líquido de limpieza neutro para evitar el contacto con disolventes orgánicos o productos químicos.
6. cuando la batería esté en un Estado de baja potencia, retire la batería para evitar que el líquido filtrado corra la suciedad.

Paso 1 Instalar aplicaciones

- 1/ Encender la radio
- 2/ Conexión a la red de teléfonos móviles o tabletas (wifi, 3G o 4G)

Escanee el Código QR con su dispositivo o busque aceptar desde la tienda de aplicaciones / Google Play para instalar la Aplicación.



Paso 2 Emparejar el dispositivo, registrarse y rellenar la información del usuario

Abre la aplicación y comienza a pesar el emparejamiento



Registrarse como usuario



Información personal completa



Paso 3 Pesaje

Entra en la interfaz "peso dinámico"



De pie en la báscula y sincronizando los datos de peso con la aplicación

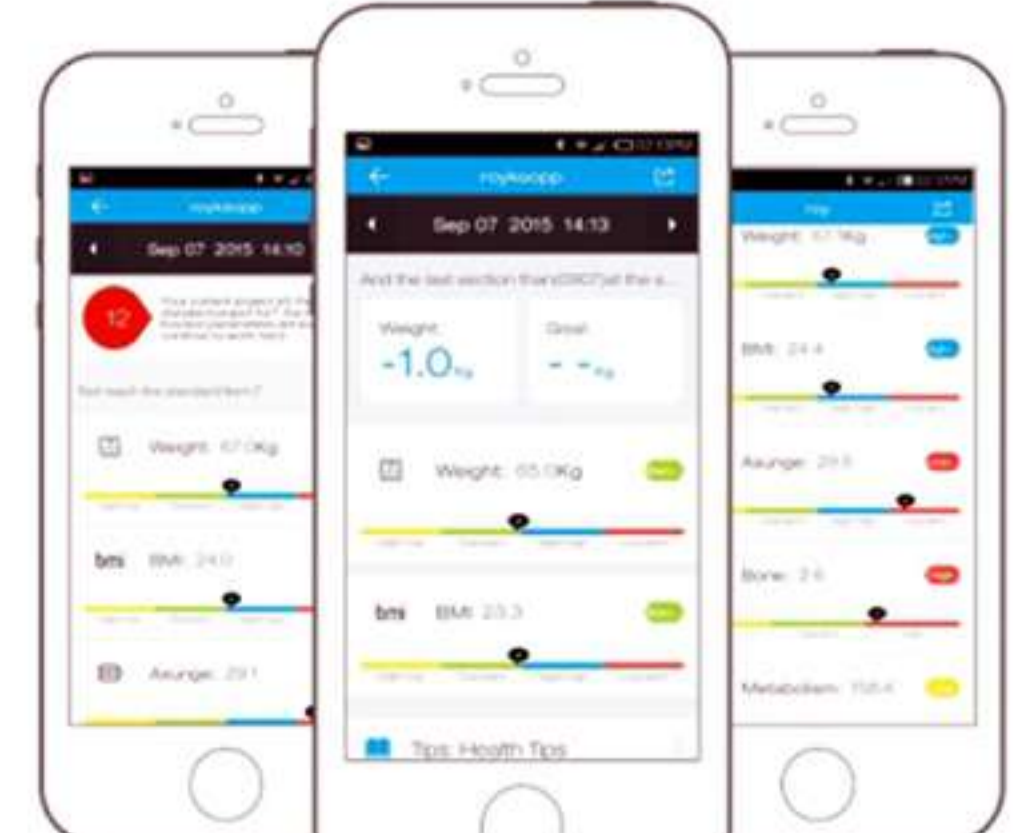


Paso 4 Ver los resultados de la prueba

Entra en la interfaz "tendencias de peso"



Ver el informe de prueba



Spanish

Specifikation

Kapacitet: 3kg-180kgs
Division: 1D=100g/0,2lb
Enhet: KG/LB/ST
Batteri: 2 * AAA-batteri (ingår ej)
Bästa arbetstemperatur: 5 ~ 35 °C
Förvaringstemperatur: -10 ~ 60 °C
Fuktmiljö: ≤90%RH

Notiser

KG/LB Switch-knapp: Det finns en knapp på baksidan av viktvägen.
1. Stå på vågen i rätt riktning.
2. Ställ dig på vågen minst 10 sekunder om du mäter vikt.
3. Kontrollera att data om kön, längd och vikt är korrekta

Varningar

1. Håll vågen borta från vått golv, använd inte vågen om glaset är vått i händelse av halka.

2. Ställ dig på mitten av vågen vid omsättning.
3. Vågens plattform är gjord av glas, vänligen undvik vassa eller hårda saker som repar ytan, överdrivna krafter eller plötsliga stötar, oväntat fall av kommer att krossa glaset och skada användaren.
4. Vågen är inte vattentät. Håll den omgivande miljön torr, sänk den inte i vatten.
5. Använd en mjuk trasa med neurala rengöringsvätskor för att rengöra ytan, håll borta från kontakt med organiska lösningsmedel eller kemikalier.
6. När batterierna har låg effekt, ta ur batterierna i händelse av att läckande vätskor korroderar skalan.

Steg 1 Installera app

Använd enheten för att skanna QR-koden eller sök OKOK från App Store/Google Play för att installera App.

- 1/ Slå på trådlöst
- 2/ Telefon eller surfplatta ansluter till nätet (WiFi, 3G eller 4G)

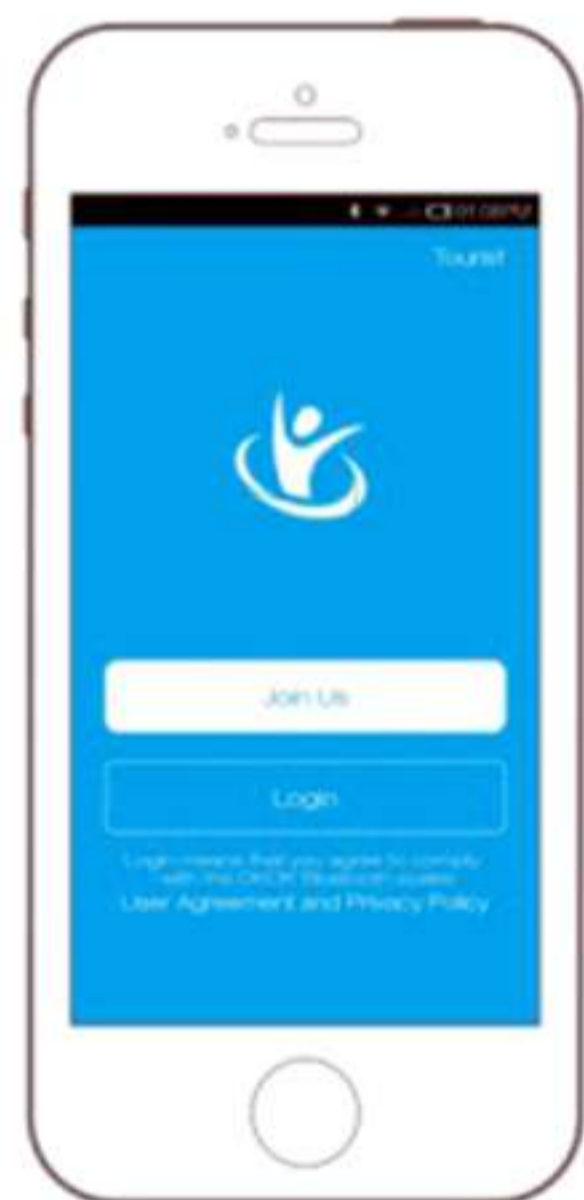


Steg 2 Koppla ihop enheterna, registrera och komplettera användarinformation

Öppna APP, börja vikta och para ihop



Registrera dig som användare

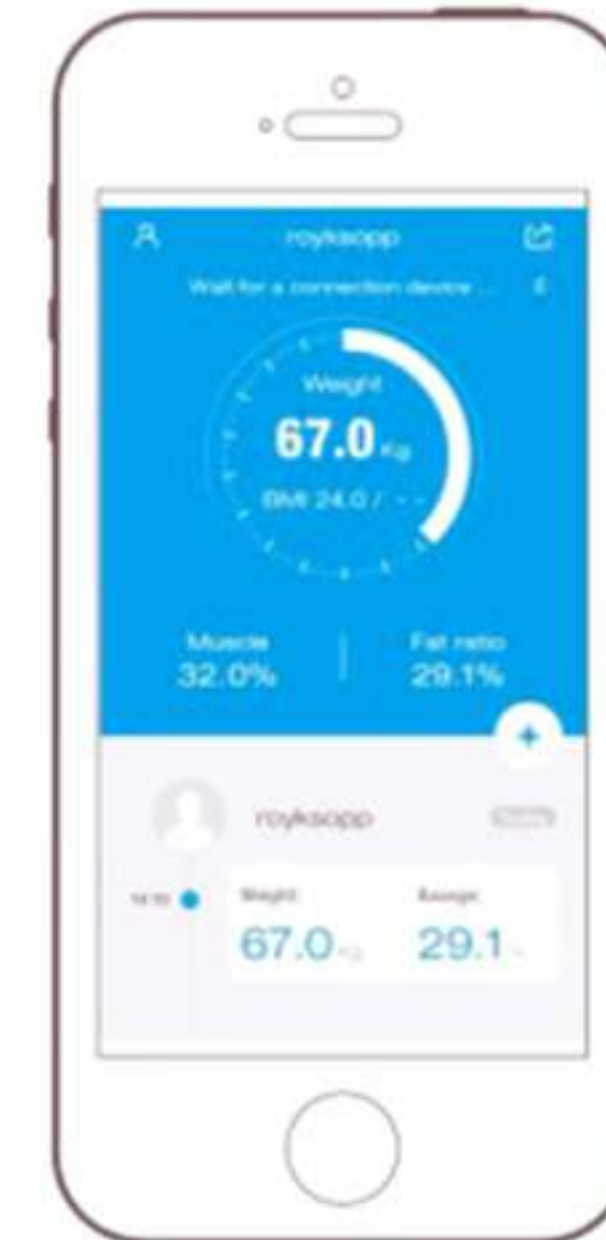


Fullständig personlig information



Steg 3 Vägning

Ange i gränssnittet "Dynamisk vikt"



Stå på vågen och synkronisera viktdata till APP

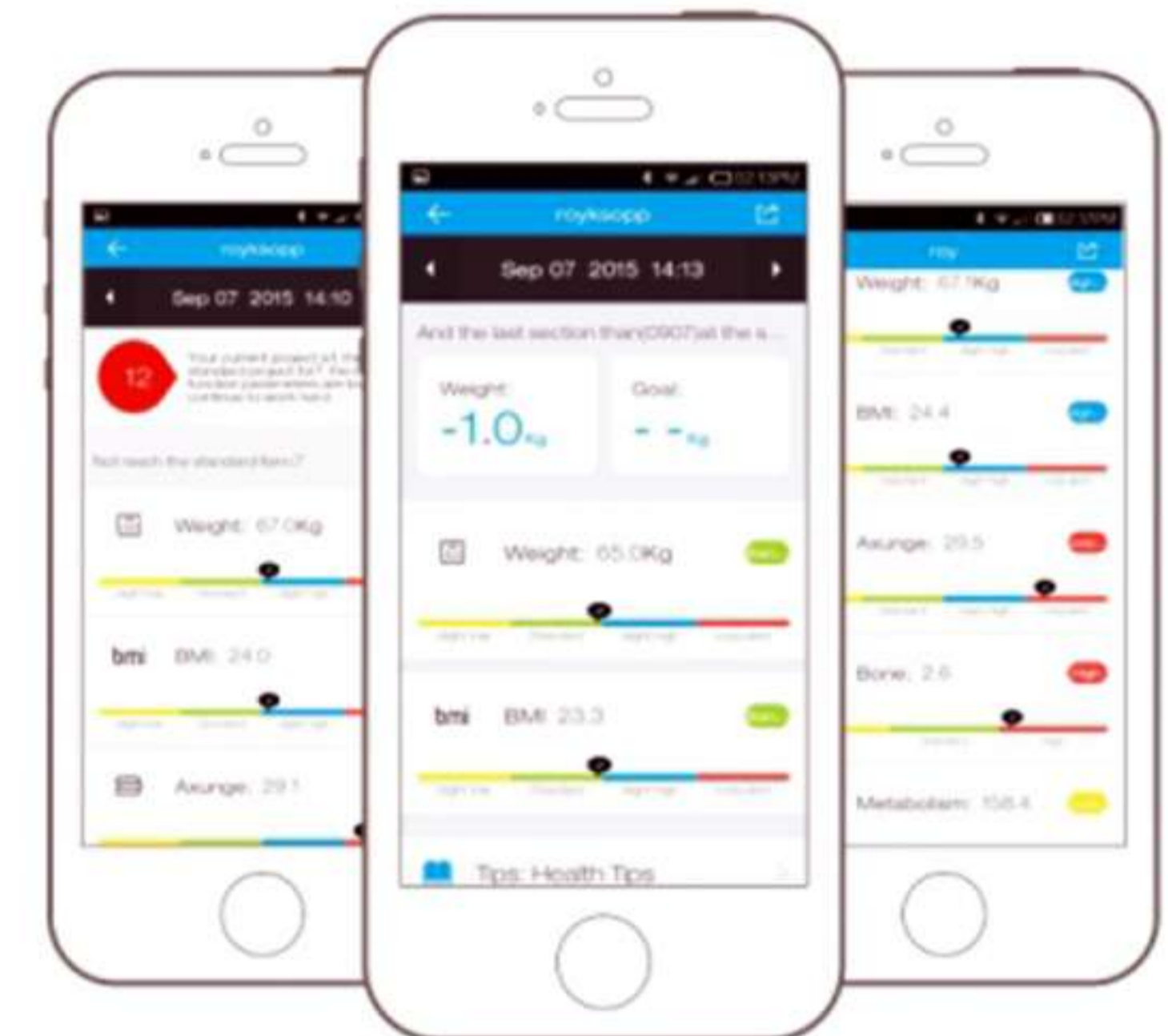


Steg 4 Visa testresultatet

Ange i gränssnittet "viktutveckling"



Visa testrapport



Swedish

Specifikace

Kapacita: 3-180 kg
Divize: 1D=100g/0,2lb
Jednotka: KG/LB/ST
Baterie: 2 * baterie AAA (není součástí balení)
Nejlepší pracovní teplota: 5~35°C
Skladovací teplota: -10~60°C
Vlhkost prostředí: ≤ 90 % RH

Oznámení

Přepínací tlačítko KG/LB: Na zadní straně váhy je tlačítko.
1. Postavte se prosím na váhu správným směrem.
2. Postavte se prosím na váhu nejméně než deset sekund, pokud měříte hmotnost.
3. Potvrďte, že údaje o pohlaví, výšce a váze jsou správné

Varování

1. Váhu udržujte mimo mokrou podlahu, v případě uklouznutí nepoužívejte váhu, pokud je sklo mokré.

2. Stoupněte si prosím uprostřed váhy v případě obratu.
3. Plošina váhy je vyrobena ze skla, vyvarujte se poškrábání povrchu ostrými nebo drsnými předměty, nadměrným silám nebo náhlým otřesům, neočekávaný pád rozbije sklo a zraní uživatele.
4. Váha není vodotěsná. Udržujte okolní prostředí suché, ponořte ho do vody.
5. K čištění povrchu použijte měkký hadřík s neutrálními čisticími kapalinami, vyhněte se kontaktu s organickými rozpouštědly ani chemikáliemi.
6. Jsou-li baterie ve stavu nízkého nabití, vyjměte baterie v případě, že vytékající kapaliny korodují váhu.

krok 1 Nainstalovat aplikaci

Použijte své zařízení k naskenování QR kódu nebo vyhledávání OKOK z App Store/Google Play pro instalaci aplikace.

- 1/ Zapnout bezdrátovou síť
- 2/ Telefon nebo tablet se připojuje k síti (WiFi, 3G nebo 4G)



krok 2 Spárujte zařízení, zaregistrujte se a vyplňte uživatelské informace

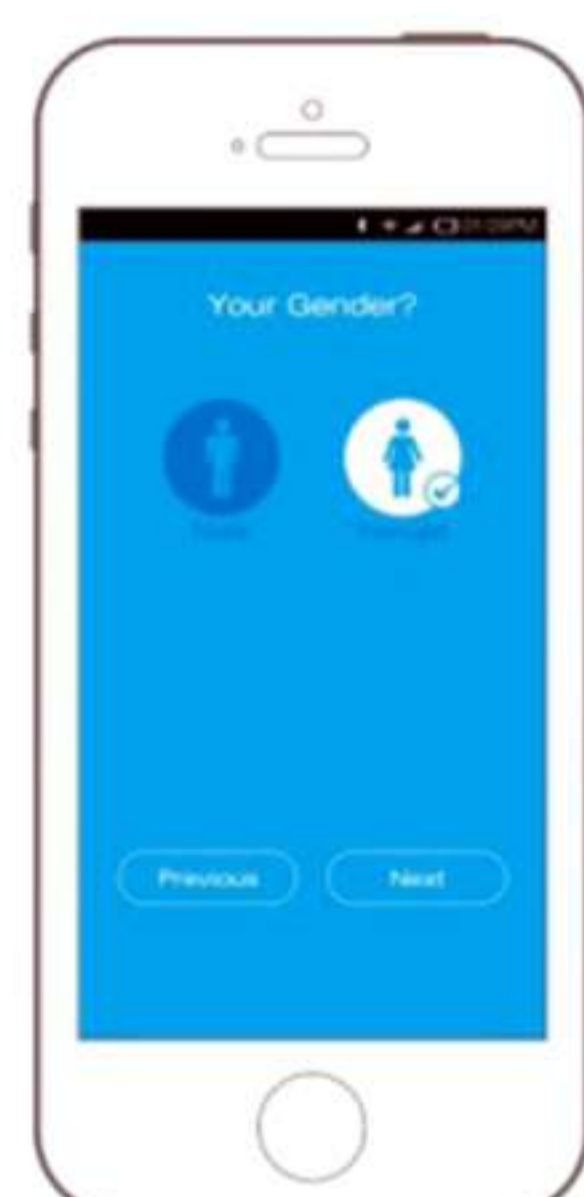
Otevřít APP, začít vážit a spárovat



Registrace jako uživatel

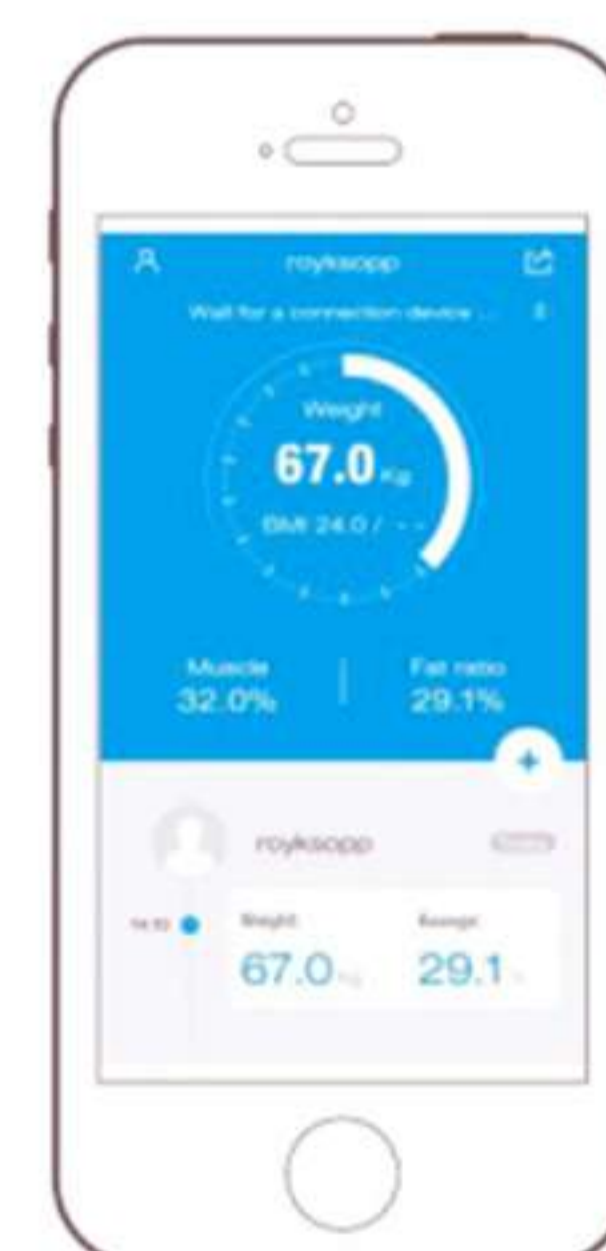


Úplné osobní údaje



krok 3 Vážení

Zadejte do rozhraní "Dynamická hmotnost"



Postavte se na váhu a synchronizujte data o hmotnosti do APP

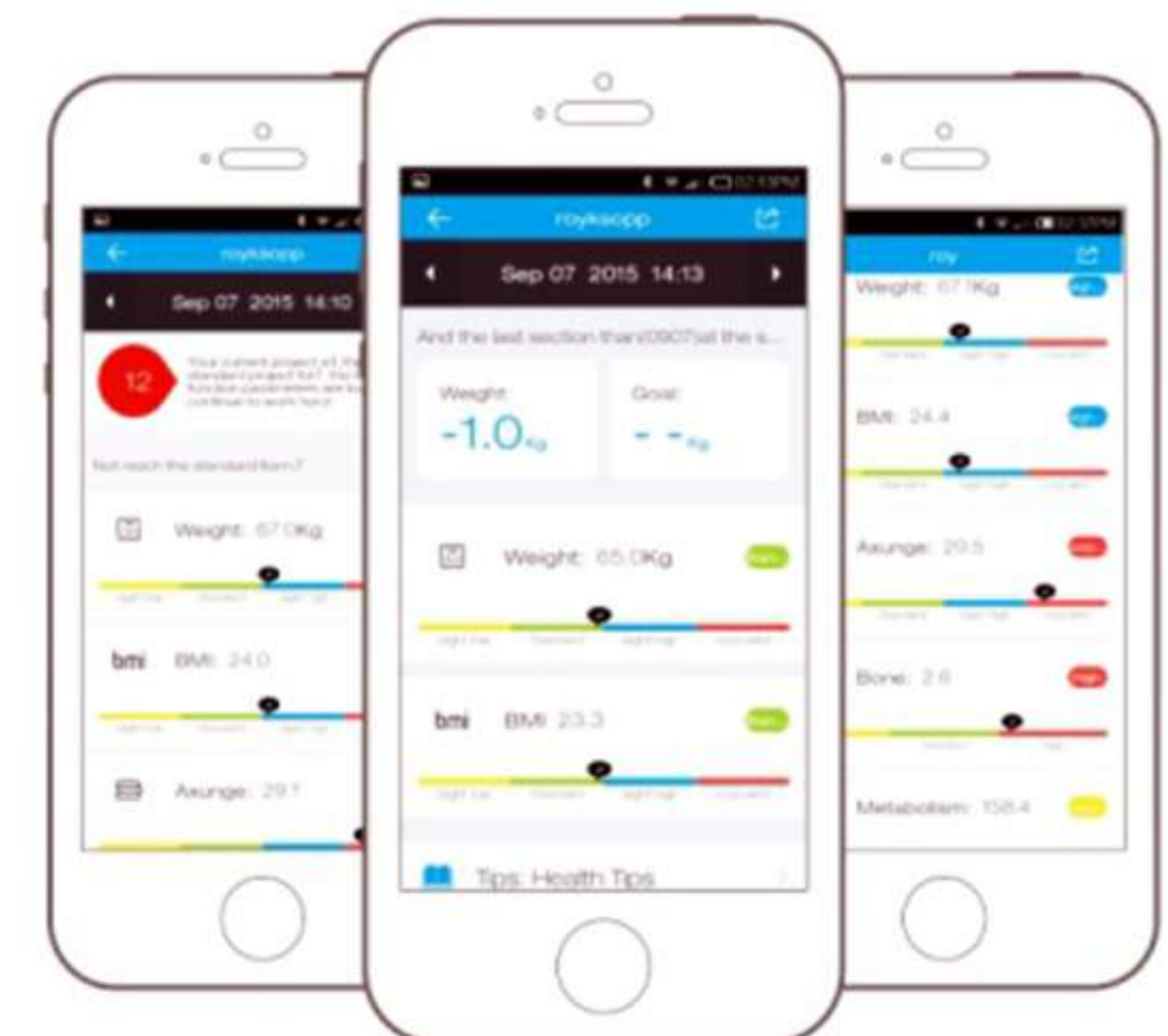


krok 4 Zobrazit výsledek testu

Zadejte do rozhraní "Váhový trend"



Zobrazit zprávu o zkoušce



Czech

Specyfikacja

- Pojemność: 3kg-180kgs
- Podział: 1D=100g/0.2lb
- Jednostka: KG/LB/ST
- Bateria: 2*AAA bateria (nie w zestawie)
- Najlepsza temperatura robocza: 5~35°C
- Temperatura przechowywania: -10~60°C
- Środowisko wilgoci: ≤90%RH

Ogłoszenia

- KG/LB Przycisk przełącznika: Z tyłu wagi znajduje się przycisk.
1. Proszę stanąć na skali we właściwym kierunku.
 2. Proszę stanąć na wadze nie mniej niż 10 sekund, jeśli mierzysz wagę.
 3. Proszę potwierdzić poprawność danych dotyczących płci, wzrostu i wagi

ostrzeżenia

1. Proszę trzymać wagę z dala od mokrej podłogi, nie używać wagi, jeśli szkło jest mokre w przypadku poślizgu.

2. Proszę stanąć na środku wagi w przypadku obrotu.
3. Platforma wagi wykonana jest ze szkła, należy unikać ostrych lub ostrych rzeczy drapających powierzchnię, nadmiernych sił lub nagłych wstrząsów, nieoczekiwane odpięcie spowoduje rozbicie szkła i uszkodzi użytkownika.
4. Waga nie jest wodoodporna. Utrzymuj otoczenie sucho, nie zanurzaj go w wodzie.
5. Użyj miękkiej szmatki z nerwowymi płynami czyszczącymi do czyszczenia powierzchni, trzymaj z dala od kontaktu z rozpuszczalnikiem organicznym ani chemikaliami.
6. Gdy akumulatory są w stanie niskiej mocy, należy usunąć baterie w przypadku wycieku cieczy korozji wagi.

Krok 1 Zainstaluj aplikację

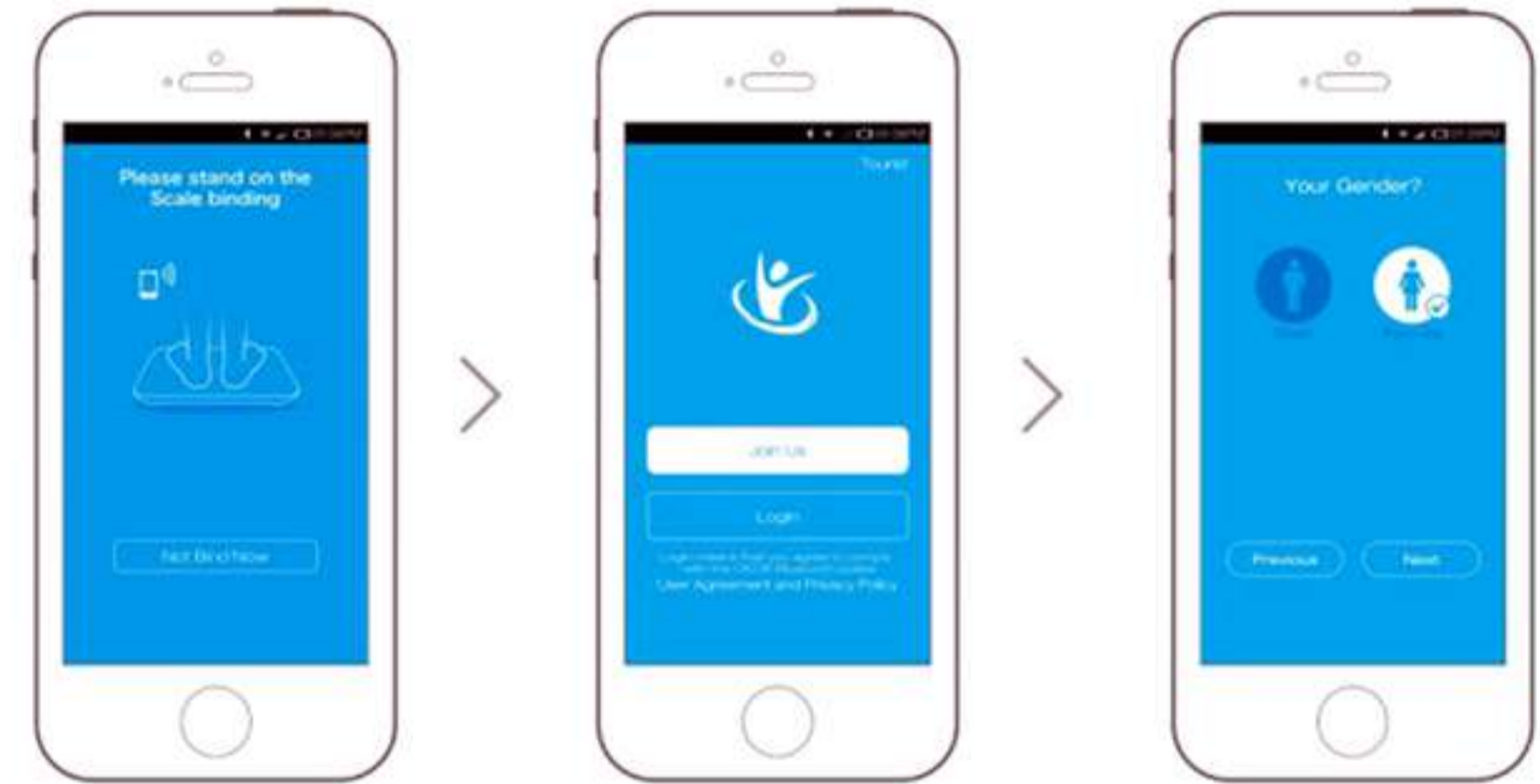
- 1/ Włącz bezprzewodowe
- 2/ Telefon lub tablet łącz się z siecią (WiFi, 3G lub 4G)

Użyj urządzenia, aby zeskanować kod QR lub wyszukać OKOK ze sklepu App Store/ Google Play, aby zainstalować aplikację.




Krok 2 Połączenie urządzeń, rejestracja i uzupełnienie informacji o użytkowniku

- Otwórz aplikację, zacznij ważyć i parować
- Zarejestruj się jako użytkownik
- Pełne dane osobowe



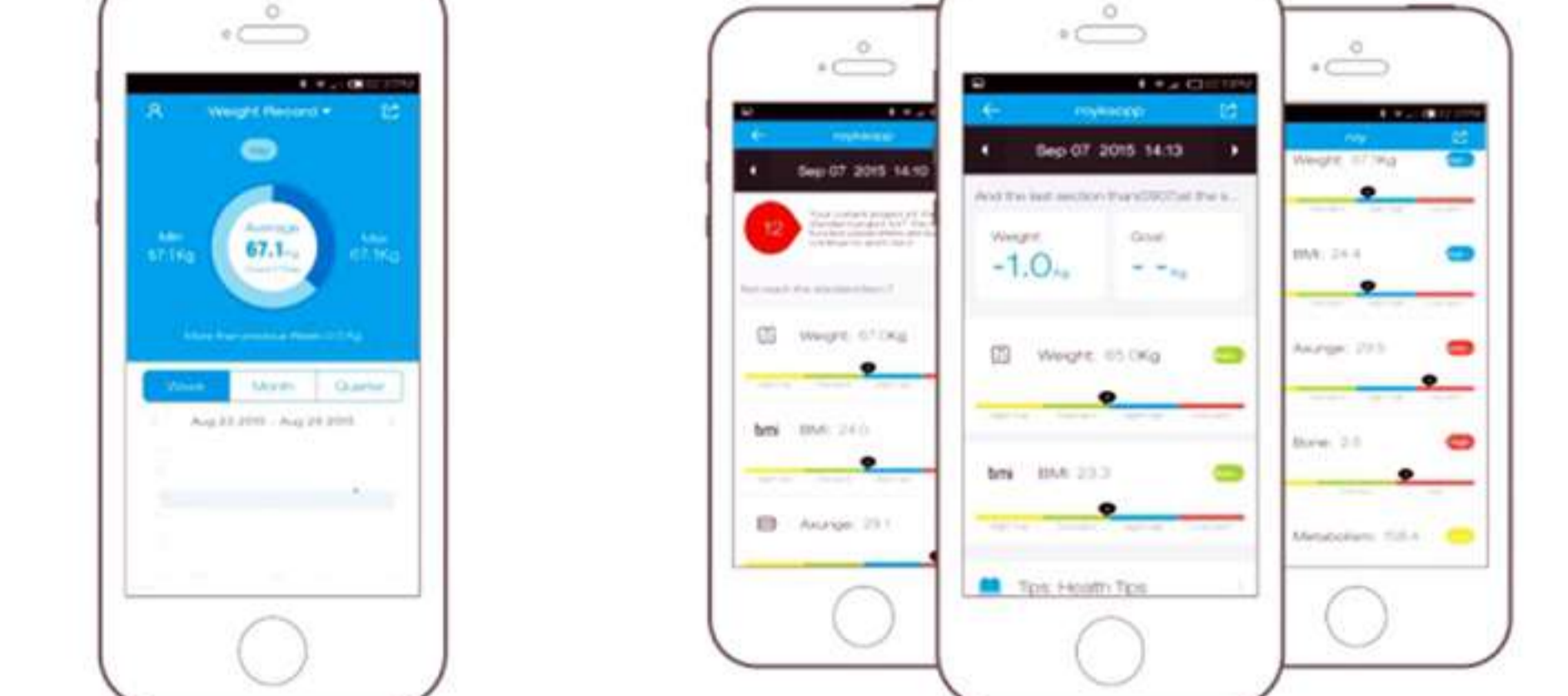
Krok 3 Ważenie

- Wejść do interfejsu "Dynamic Weight"
- Stań na wadze i synchronizuj dane wagi na APP



Krok 4 Zobacz wynik testu

- Wejść do interfejsu "Trend wagi"
- Zobacz sprawozdanie z badań



Polish

Specificatie

- Capaciteit: 3kg-180kgs
- Divisie: 1D=100g/0.2lb
- Eenheid: KG/LB/ST
- Batterij: 2*AAA batterij (niet inbegrepen)
- Beste werkende temperatuur: 5~35°C
- Opslagtemperatuur: -10~60°C
- Vocht milieu: ≤90%RH

Waarschuwingen

- KG/LB Schakelaar knop: Er is een knop op de achterkant van de weegschaal.
1. Gelieve op de schaal in de juiste richting te staan.
 2. Sta alsjeblieft op de weegschaal niet minder dan tien seconden als u gewicht meet.
 3. Bevestig geslacht, lengte, gewichtsgegevens correct zijn

Kennisgevingen

1. Gelieve de schaal weg te houden van natte vloer, gebruik de schaal niet als het glas nat is in geval van slip.

2. Gelieve in het midden van de schaal te staan in geval van omzet.
3. Het platform van de schaal is gemaakt van glas, vermijd scherpe of harde dingen die het oppervlak krassen, overmatige krachten of plotselinge schokken, onverwachte gevallen het glas zal breken en de gebruiker verwonden.
4. De weegschaal is niet waterdicht. Houd de omgeving droog, dompel het niet onder in water.
5. Gebruik zachte doek met neutrale reinigingsvloeistoffen om het oppervlak schoon te maken, houd contact met organisch oplosmiddel of chemicaliën weg.
6. Wanneer de batterijen in lage stroomstatus zijn, verwijdert u de batterijen in geval van lekkende vloeistoffen corroderen de schaal.

Step 1 App installeren


- 1/ Draadloos inschakelen
- 2/ Telefoon of Tablet maakt verbinding met Net (WiFi, 3G of 4G)

Gebruik je apparaat om QR-code te scannen of zoek OKOK in App Store/ Google Play om App te installeren.



Step 2 Koppel de apparaten, registreer en vul gebruikersinformatie in

- Open APP, begin met gewicht en koppel
- Registren als gebruiker
- Volledige persoonlijke informatie



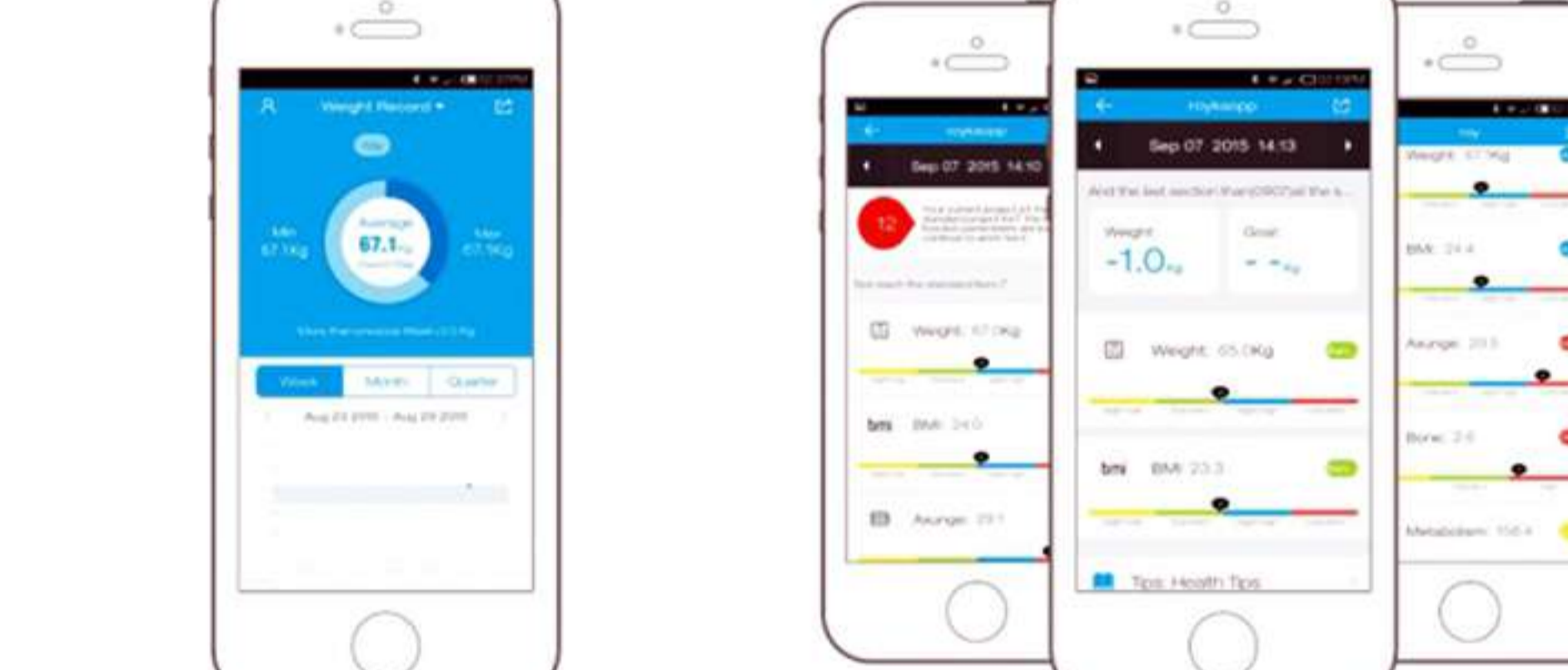
Step 3 Weegen

- Voer de interface "Dynamisch gewicht" in
- Ga op de weegschaal staan en synchroniseer gewichtsgegevens op APP



Step 4 Bekijk het testresultaat

- Voer in de interface "Weight Trend" in
- Testrapport bekijken



Dutch

사양

- 용량: 3kg-180kg
- 세그먼트: 1D=100g/0.2파운드
- 단위: KG/LB/ST
- 배터리: 2*AAA 배터리(제외)
- 최적 작동 온도: 5~35°C
- 보관 온도: -10~60°C
- 습도 환경: ≤90%RH

경고

- KG/LB 스위치 버튼: 체중계 뒷면에 버튼이 있습니다.
1. 앞은뱅이 저울에 서서 정확한 방향으로 가세요.
 2. 몸무게를 재면 10초 이상 저울에 서 계십시오.
 3. 성별, 신장, 체중 수치가 정확하지 확인하세요

주의 사항

1. 축축한 바닥에서 저울을 멀리하십시오. 우리가 젖은 경우 미끄러지지 않도록 저울을 사용하지 마십시오.

2. 뒤집히지 않도록 앞은뱅이저울의 중간에 서주세요.
3. 저울의 플랫폼은 유리로 만들어집니다. 날카롭거나 귀에 거슬리는 물건이 표면을 긁는 것을 피하십시오. 지나치게 힘을 쓰거나 갑자기 진동하면 예기치 않게 떨어져 유리를 깨뜨리고 사용자를 해칠 수 있습니다.
4. 저울은 방수가 되지 않습니다. 주변 환경을 건조하게 유지하고 물에 담그지 마세요.
5. 부드러운 천으로 중성세정액을 묻혀 표면을 청소하고 유기용매나 화학물질에 접촉하지 않도록 한다.
6. 배터리가 저전력 상태일 때 누출된 액체가 물때를 부식시키지 않도록 배터리를 꺼내십시오.

단계 1 어플리케이션 설치


- 1/ 무선 켜기
- 2/ 휴대폰 또는 태블릿을 네트워크에 연결 (WiFi, 3G 또는 4G)

기기를 사용하여 QR코드를 스캔하거나 App Store/Google Play에서 OKOK를 검색하여 앱을 설치합니다.



단계 2 장치 페어링, 사용자 정보 등록 및 작성

- APP를 열고 무게 및 페어링 시작
- 사용자로 등록
- 완전한 개인 정보



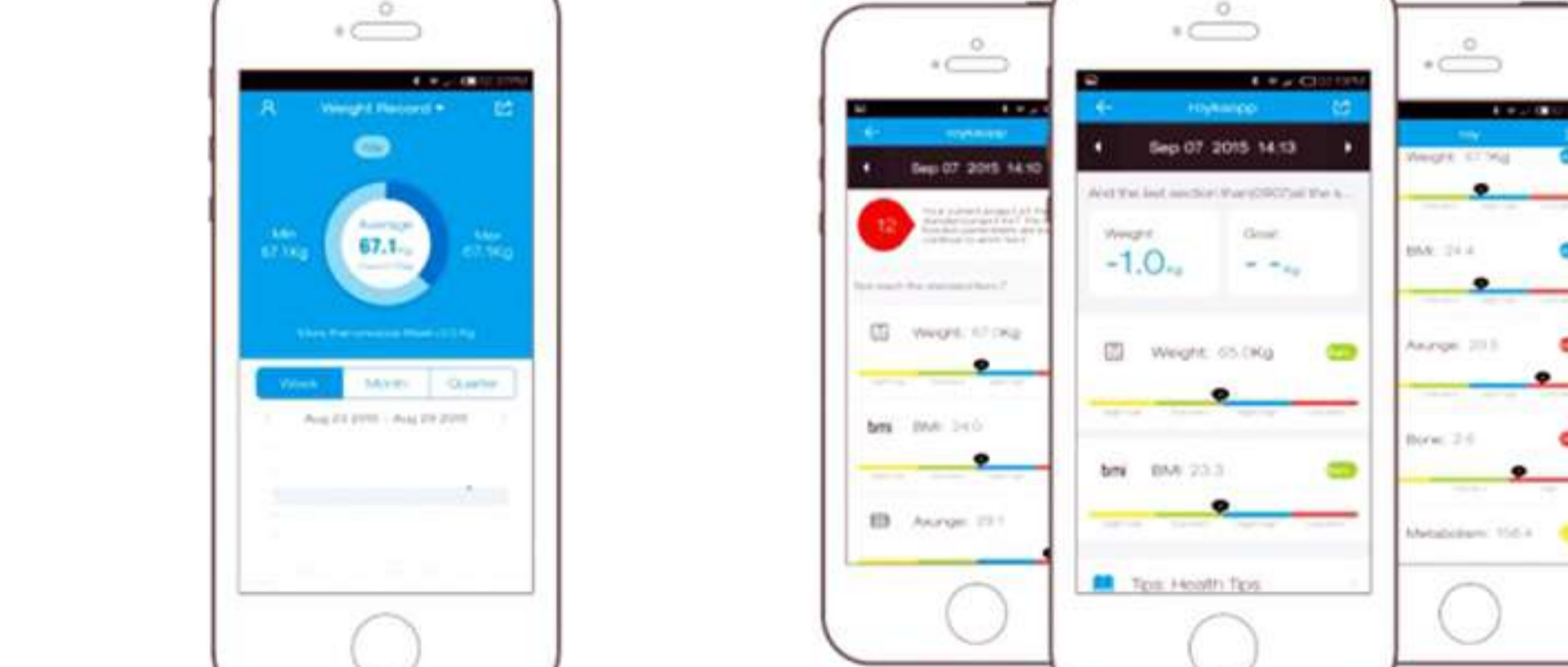
단계 3 무게를 달다

- 동적 무게 측정 인터페이스 이동
- 저울에 서서 체중 데이터를 앱에 동기화하다



단계 4 테스트 결과 보기

- "체중 추세" 인터페이스로 이동
- 테스트 보고서 보기



Korean

تفصاوم

- قدردقا : 3kg-180kg
- لطر / 0.2 مارغ = 1D = 100
- عراش / لطر / مچك : قدردقا
- (ءانشتساب) AAA تايراطب * 2 : تيراطبلا
- تويؤم ةجرد 5 ~ 35 : ليرغشتلا قراح ةجرد لصفأ
- تويؤم ةجرد 60 ~ 10 - : نيرختلا قراح ةجرد
- مر % 90 ≤ : تويؤبلا قبطرلا

رذح

- سايؤم رظ يدع رز كانه : ليدبتلا رز لطر / مارؤوليكBo
1. حيصلا اءاتالا يف ريسلا و نازيما يدع فوقولا يجرى .
 2. ناوٹ 10 نع لقت ال قءمل سايؤم يدع فوقولا يجرى ، نزولا سايؤم تنك اذا .
 3. ءحيص نزولا و لوطلا و سنچلا عونب ققلءتملا تانايبلا نا نم دلكانتلا يجرى -

تظالم

1. بطلر اءاچزلا ناك اذا ، قبطرلا قءللكلا نع اديعب نزواتلا يدع ظافحلا يجرى . قلزنت ال يءح ، سايؤم دءختست ال ،

2. بالقنا ءلاح يف قاطنلا فصتتم يف فوقولا يجرى -
3. رفالوا ، حطسلا شردخ ءذال و اءاح ءيش ال لءلصف نم ، اءاچزلا نم ءعونصم قءنم سايؤم -
4. نيرمدءختسما يذؤت و اءاچزلا رسك فوس ءيضرءلا ، اءاچزلا زازتءالا و اءوقلا يف طا .
5. اءالا يف عقن ال ، قءاچلا ءئيؤبلا يدع ظافحلا . ءام ال سايؤم .
4. لاصتالا بنچشو ، حطسلا فيظنءل فيظنءلا لئاس دءياح عم قءمان شراق يف سمرءت -
5. ءيؤم يءكلا داوملا و ءيوضءلا تانايبءم عم
6. لئاسلا برسء عمءل تيراطبلا قازا يجرى ، قءاطلا ضافءنا ءلاح يف تيراطبلا اءنع . مءءلا و لكائءلا نم .

ق قيبطتلا تيبءت 1 قوؤخ

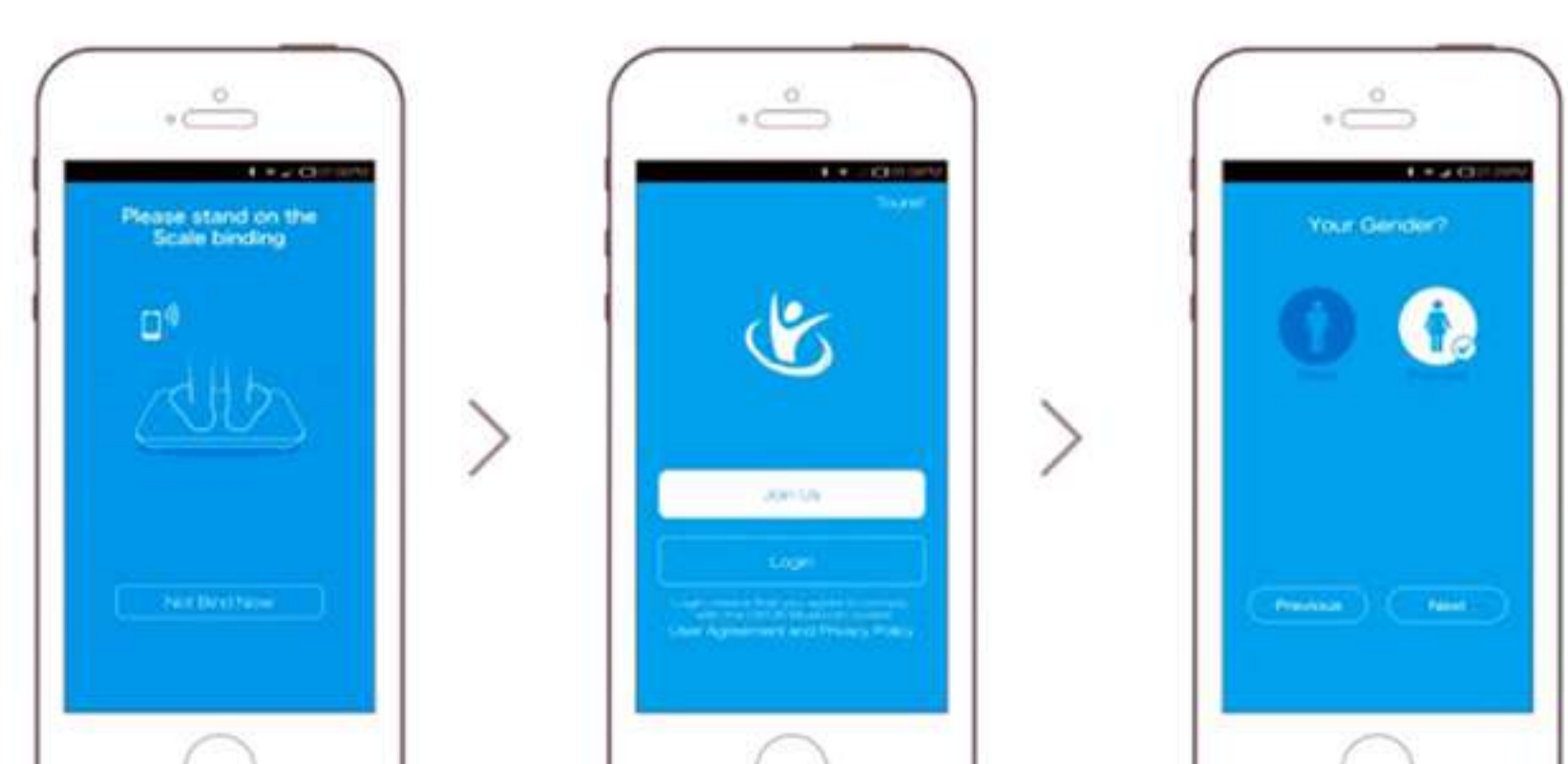
- 1/ وءارلا يدع مرءب
- 2/ ءوللا رءويءمءلا و ءءاها قءبشء الصئم ي (WiFi و 3G و 4G) ياف ياو

ا ئيؤنء زمرء ءمءل لكب صراءلا زاءءلا مءءءسا يءلب لءوچ / رءءءملا نم okok نع ءءءبلا و اءاچءل لكب صراءلا قيبطتلا تيبءتلا




ق قوؤخ 2 مءءءملا قءبءم ، تاءءملا لءيءست ، تاءءملا لءيءست

- ءءبلا و قيبطتلا ءءف نارءءالا و اءزو يف
- مءءءملا لءيءست
- ءءملا ءيصفءش ءماولءم



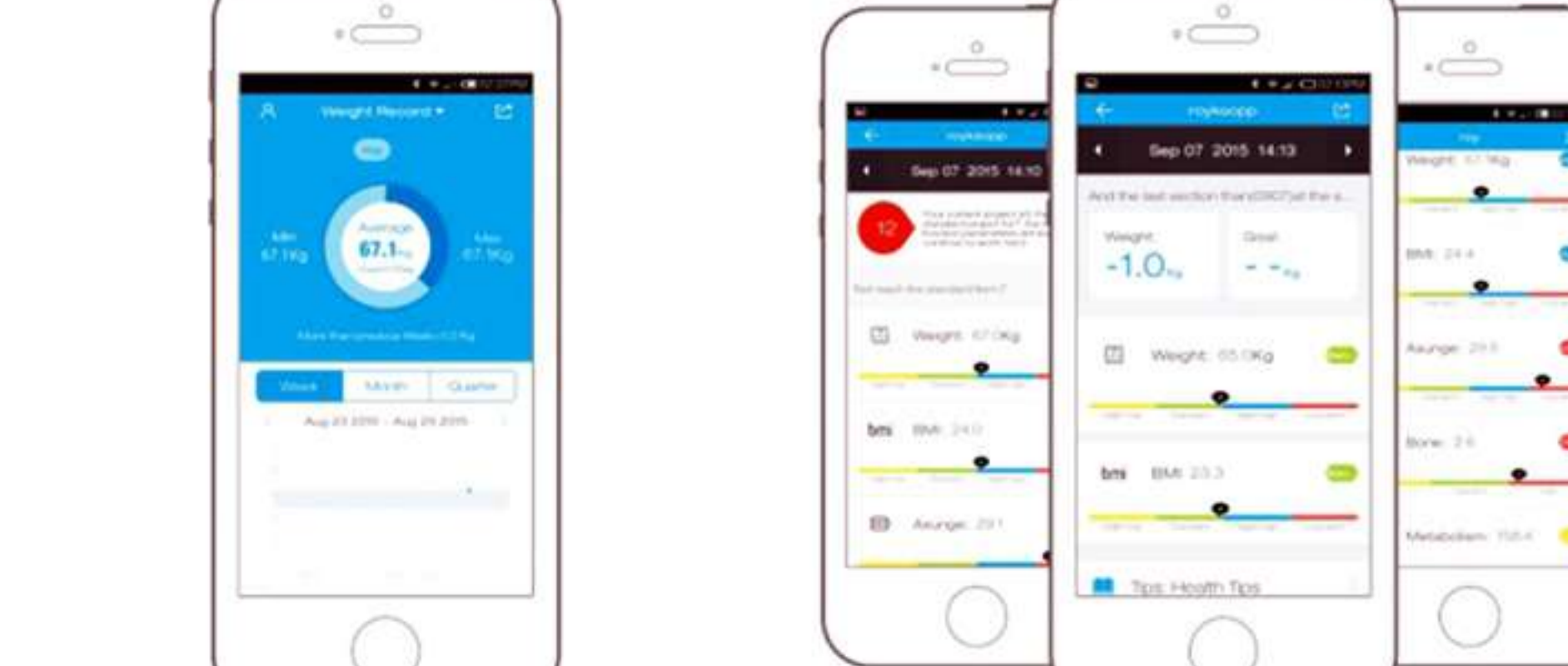
ق قوؤخ 3 نزو

- زو ءيؤمءيؤء " لءءا قءاؤ " امن
- ءءملا ، سايؤم يدع قءي قيبطتلا يدع نزولا تانايب



ق قوؤخ 4 رابءءءالا ئيؤنء ضءرع

- ءءاؤ " اءءءالا نزولا " لءءا
- رابءءءالا ريرؤء ضءرع



Arabic